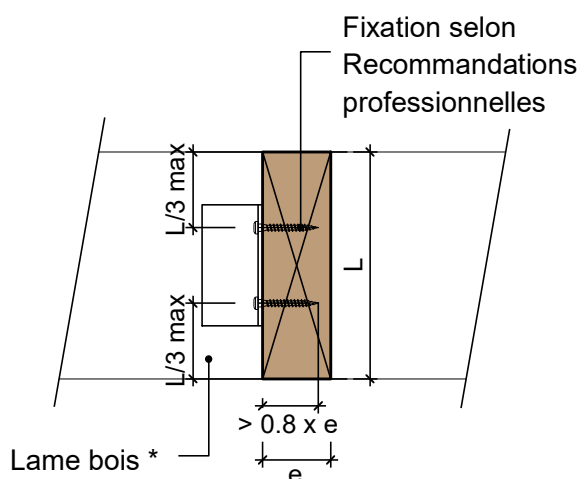


Ouvrages perpendiculaires au plan de la façade - Lames sur chant

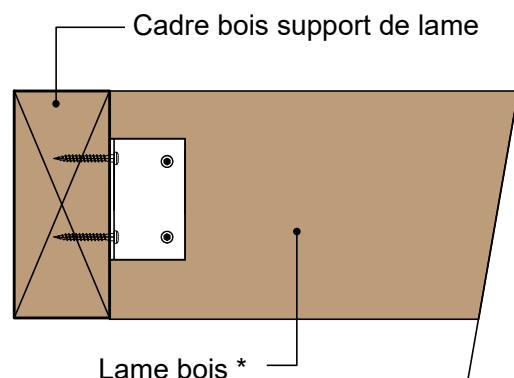
Détail de jonction lame / cadre bois - conception piégeante et drainante

Conception  
piégeante

Coupe transversale

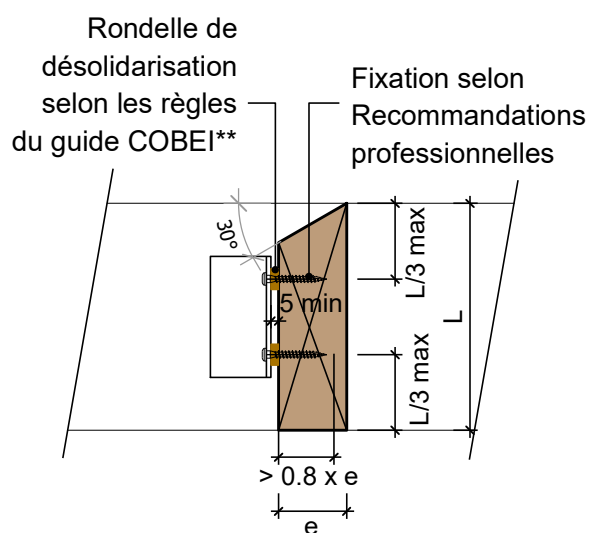


Coupe longitudinale



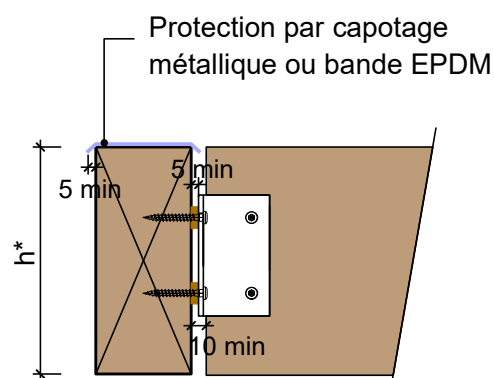
Conception  
drainante

Coupe transversale



\*Si  $h < 230$  mm

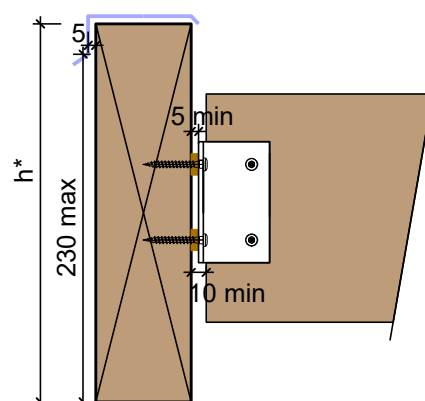
Pas de nécessité de protéger la face latérale



Coupe longitudinale

\*Si  $h > 230$  mm

Nécessité de protéger la face latérale exposée



\* Elancement maximal défini selon Recommandations Professionnelles et repris dans les caractéristiques techniques du Catalogue Bois Construction

\*\* Guide de Conception des Ouvrages Bois Exposés aux Intempéries

12/12/2025

EBNS08-04

Coupe transversale et longitudinale

Ech - 1/5

Il est rappelé à l'utilisateur qui consulte le site et utilise les informations qu'il contient, qu'il doit les utiliser sous sa seule responsabilité en vérifiant leur pertinence, leur cohérence et leur non obsolescence.

catalogue-bois-construction.fr