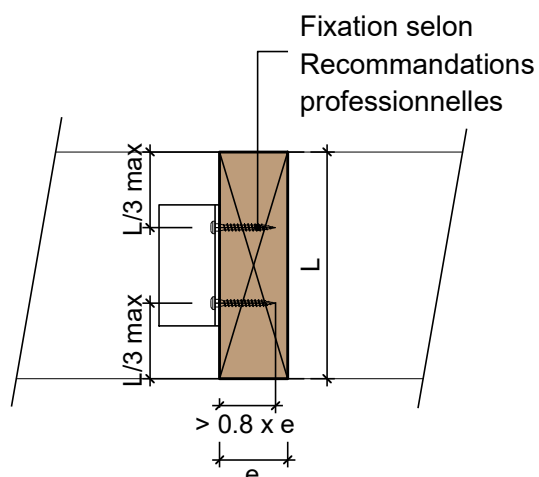


## Ouvrages perpendiculaires au plan de la façade - Lames sur chant

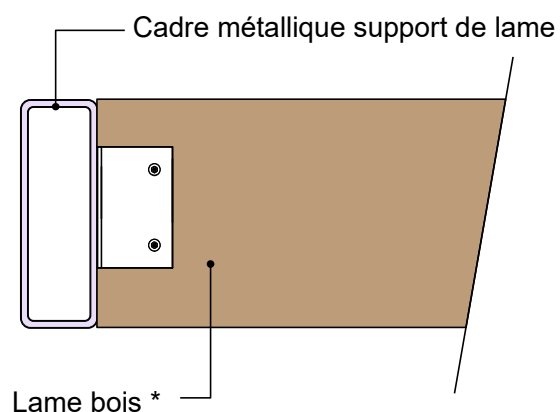
### Détail de jonction lame / cadre métallique - conception piégeante et drainante

#### Conception piégeante

##### Coupe transversale

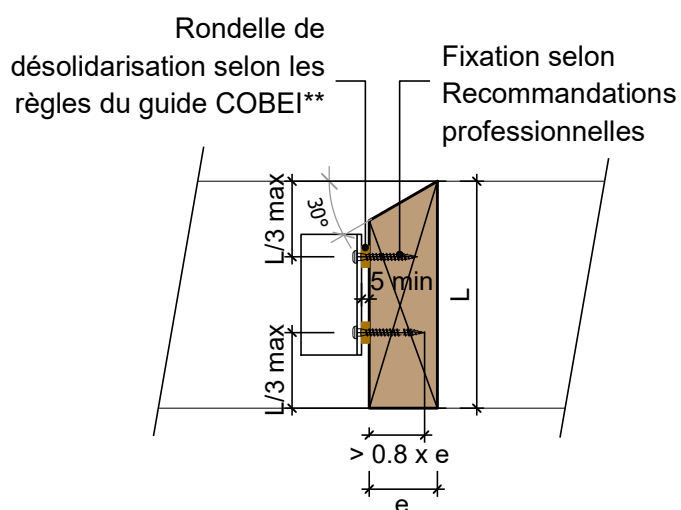


##### Coupe longitudinale

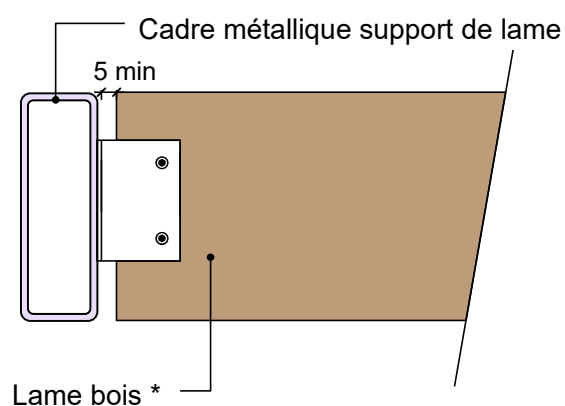


#### Conception drainante

##### Coupe transversale



##### Coupe longitudinale



\* Elancement maximal défini selon Recommandations Professionnelles et repris dans les caractéristiques techniques du Catalogue Bois Construction

\*\* Guide de Conception des Ouvrages Bois Exposés aux Intempéries