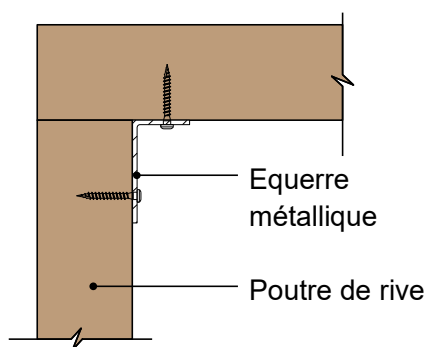


Ouvrages perpendiculaires au plan de la façade - Lames obliques

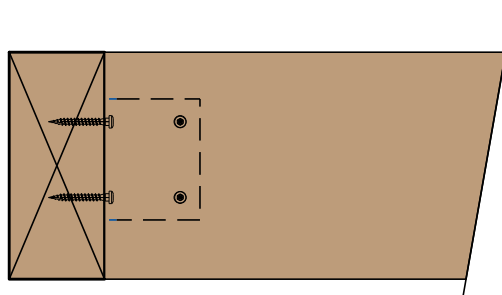
Détail de jonction poutres cadre en bois - conception piégeante et drainante

Conception piégeante

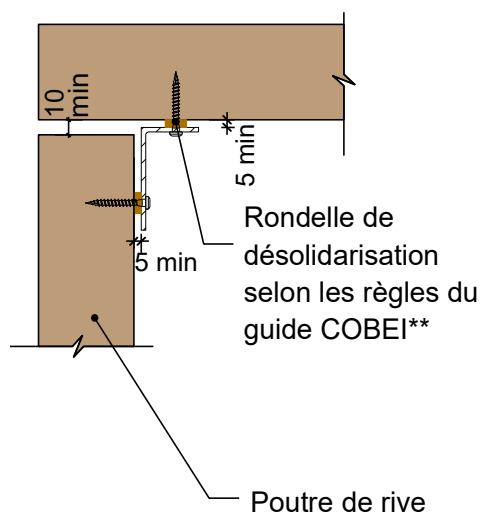
Coupe horizontale



Coupe verticale



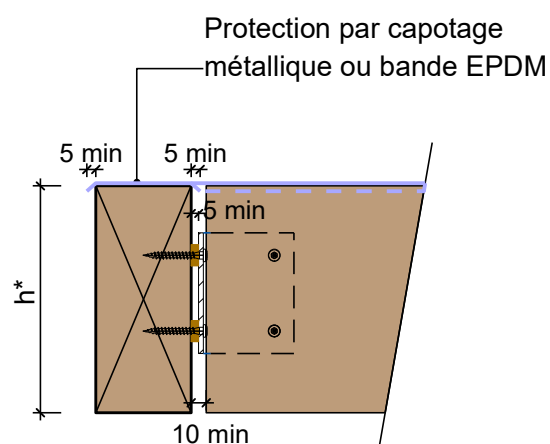
Coupe horizontale



Conception drainante

*Si $h < 230$ mm

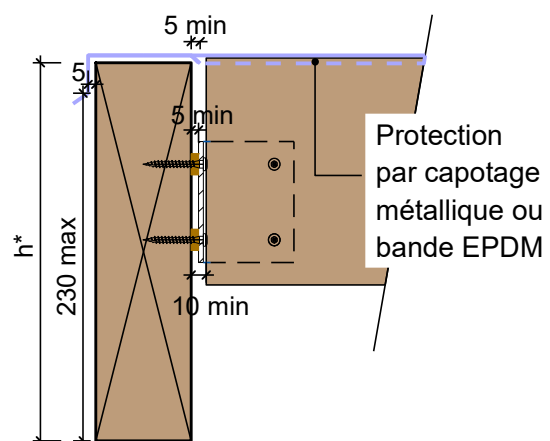
Pas de nécessité de protéger la face latérale



Coupe longitudinale

*Si $h > 230$ mm

Nécessité de protéger la face latérale exposée



* Elancement maximal défini selon Recommandations Professionnelles et repris dans les caractéristiques techniques du Catalogue Bois Construction

** Guide de Conception des Ouvrages Bois Exposés aux Intempéries