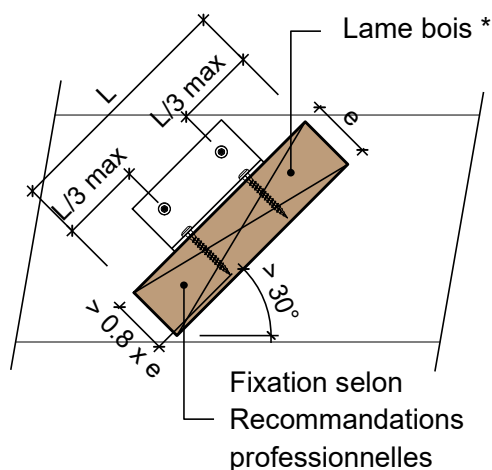


Ouvrages perpendiculaires au plan de la façade - Lames obliques

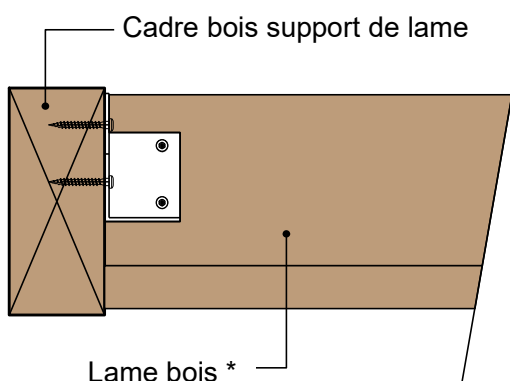
Détail de jonction lame / cadre bois - conception piégeante et drainante

Conception piégeante

Coupe transversale

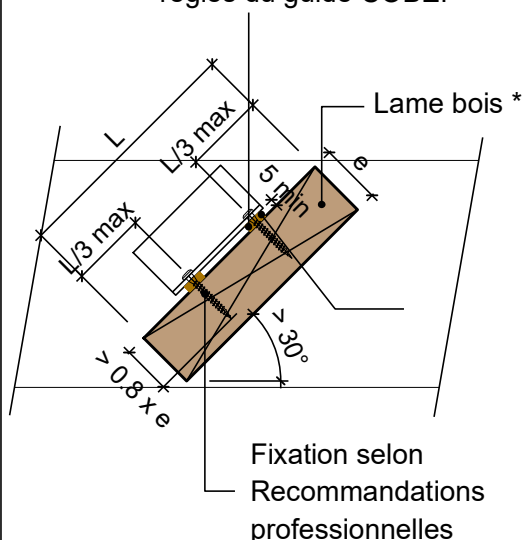


Coupe longitudinale



Coupe transversale

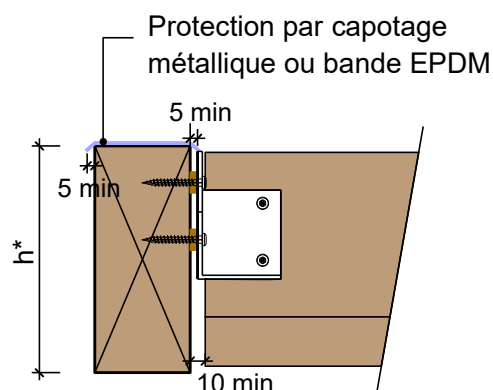
Rondelle de désolidarisation selon les règles du guide COBEI**



Conception drainante

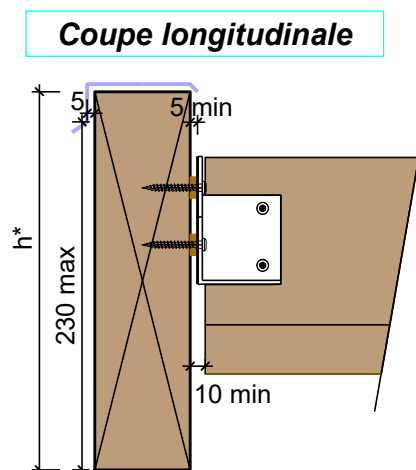
*Si $h < 230$ mm

Pas de nécessité de protéger la face latérale



*Si $h > 230$ mm

Nécessité de protéger la face latérale exposée



* Elancement maximal défini selon Recommandations Professionnelles et repris dans les caractéristiques techniques du Catalogue Bois Construction

** Guide de Conception des Ouvrages Bois Exposés aux Intempéries