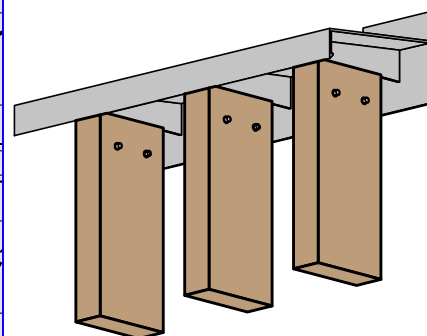
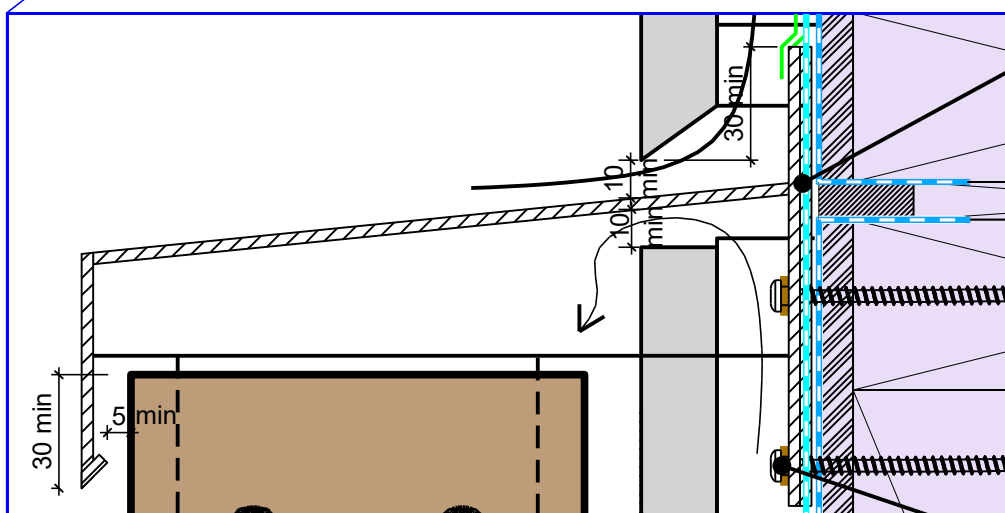
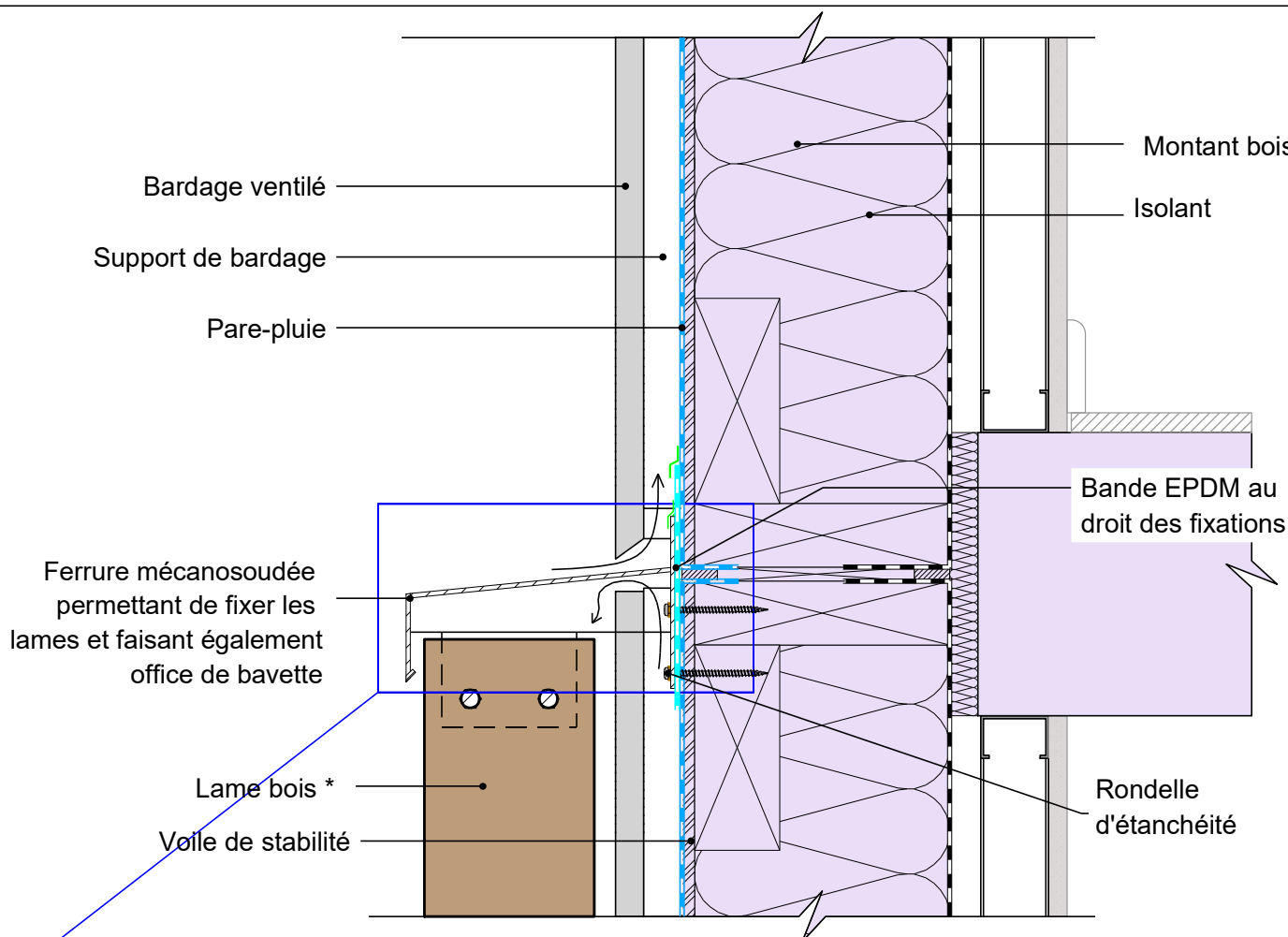


## ELEMENTS BOIS NON STRUCTURAUX RAPPORTES EN FACADE - TYPE 4

### Ouvrages parallèles au plan de la façade - Lames sur chant - Pose verticale

Détail de principe de fixation métallique en nez de plancher sur paroi ossature bois  
Lame bois rapportée à l'étage inférieur uniquement - Conception drainante



\* Elancement maximal défini selon Recommandations Professionnelles et repris dans les caractéristiques techniques du Catalogue Bois Construction

12/12/2025

EBNS04-18

Coupe verticale

Ech - 1/5

Il est rappelé à l'utilisateur qui consulte le site et utilise les informations qu'il contient, qu'il doit les utiliser sous sa seule responsabilité en vérifiant leur pertinence, leur cohérence et leur non obsolescence.

[catalogue-bois-construction.fr](http://catalogue-bois-construction.fr)