

## PLANCHER INTERMEDIAIRE TYPE 4

### Plancher en bois lamellé-croisé

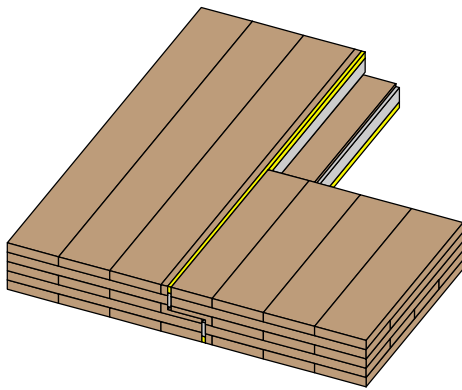
Restitution de l'étanchéité en jonction de plancher en partie courante

**Attention : Les solutions d'assemblages présentées ci-après doivent être justifiées mécaniquement en cohérence avec le projet et les charges à reprendre. D'autres types d'assemblages peuvent être retenus.**

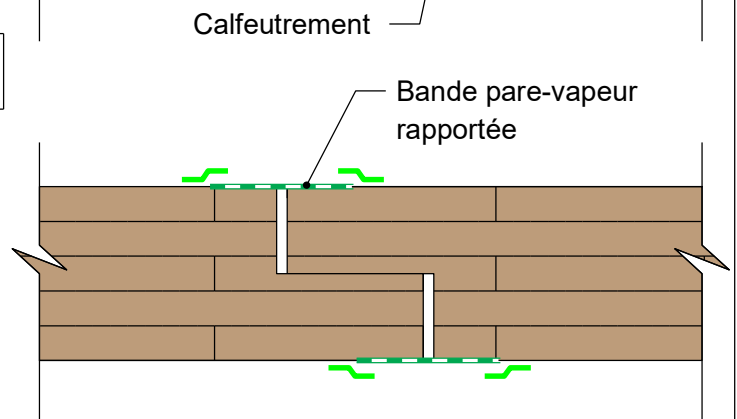
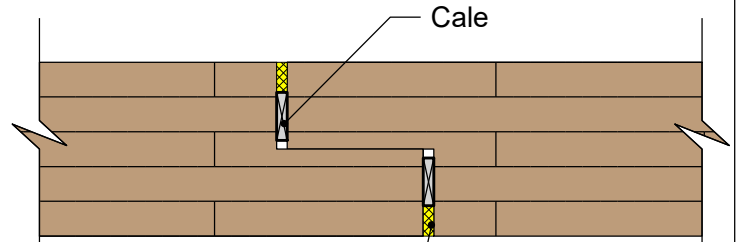
Restitution de l'étanchéité entre deux panneaux de plancher dès lors qu'une étanchéité à l'air ou une barrière à la diffusion de vapeur est nécessaire

Le calfeutrement ou la bande pare-vapeur rapportés sont à positionner soit en partie-haute soit en sous-face de panneaux soit des deux côtés du suivant le type de local considéré (local chauffé - non chauffé voir Tableau PI04-01 ) et selon le DPM

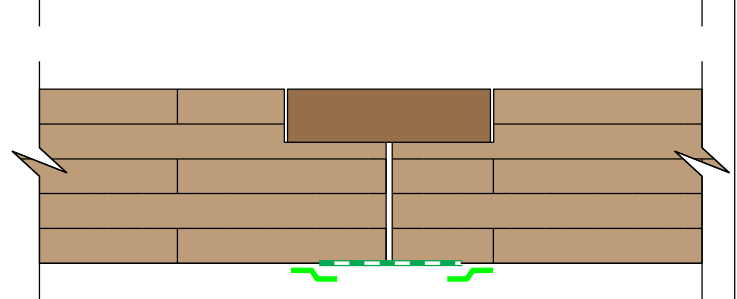
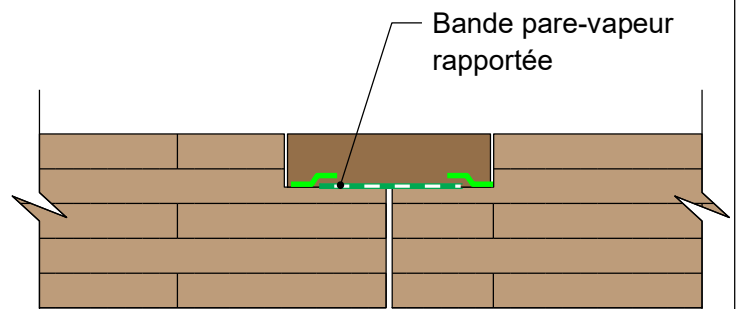
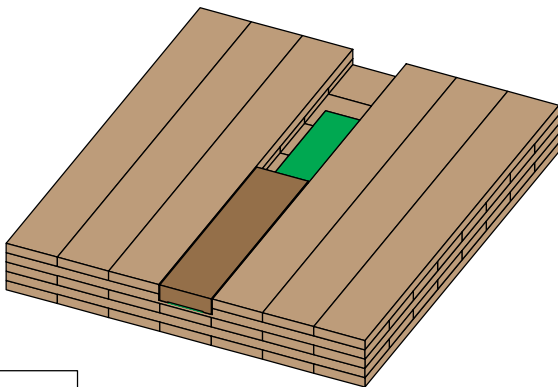
Exemple 1 : Cas d'un assemblage à mi-bois




OU



Exemple 2 : Cas d'un assemblage par languette



Echelle en mm



20/02/2025

PI04-04

Vue en coupe verticale

Ech 1/5

*Il est rappelé à l'utilisateur qui consulte le site et utilise les informations qu'il contient, qu'il doit les utiliser sous sa seule responsabilité en vérifiant leur pertinence, leur cohérence et leur non obsolescence.*

[catalogue-bois-construction.fr](http://catalogue-bois-construction.fr)